

Vischnaunca
Tujetsch

Eleccziun communal da dils 14 da zercladur 2026 (2. scrutini)

Suprastonza communal

Persunas cun dretg da votar	952
Participaziun	48.21 %
Cedels inoltra	459
Cedels nunvaleivels e vits	109
Cedels valeivels	350

Pli relativ

Vuschs han retschiert:

Pascal Berther	298
Ulteriurs	52

Eligida ei:

Pascal Berther	298
----------------	-----

Sedrun, ils 14 da zercladur 2026

Il biro electoral

Presidenta:

Simona Giossi



Actuara:

Sarah Flury



Protokoll der eidgenössischen Volksabstimmung vom 14. Juni 2026

Statistische Angaben

Anzahl Stimmberechtigte 976
 davon Auslandschweizerinnen und -schweizer 61

Ergebnisse

Vorlage 1 Volksinitiative «Keine 10-Millionen-Schweiz! (Nachhaltigkeitsinitiative)»

eingegangene	Stimmzettel			Resultat				
	davon leere	davon ungültige	in Betracht fallende	ja	nein	ja in %	nein in %	Stimmbet. in %
575	4	12	559	219	340	39.18	60.82	58.91


Vorlage 2 Änderung des Zivildienstgesetzes

eingegangene	Stimmzettel			Resultat				
	davon leere	davon ungültige	in Betracht fallende	ja	nein	ja in %	nein in %	Stimmbet. in %
564	11	11	542	350	192	64.58	35.42	57.79

Unterzeichnung Gemeindestimmbüro

Die Richtigkeit des vorstehenden Protokolls beurkunden
 mit Stempel und Unterschrift


Präsident/-in Stimmbüro:


 Sedrun

Stempel



Aktuar/-in Stimmbüro:



den

14.06.2026



Protokoll der Regierungswahlen vom 14. Juni 2026

Statistische Angaben

Anzahl Stimmberechtigte		976
davon Auslandschweizerinnen und -schweizer		61
Eingegangene Wahlzettel		497
Ausser Betracht fallende Wahlzettel		
Leere	2	
Ungültige	11	13
In Betracht fallende Wahlzettel		484

Stimmbeteiligung: 50.9 %

Ergebnisse: Regierungswahlen (5 Sitze / 1. Wahlgang)

Stimmen haben erhalten	Anzahl
Caduff Marcus	415
Maissen Carmelia	382
Peyer Peter	293
Bühler Martin	276
Zanetti Aita	240
Favre Accola Valérie	175
Saratz Cazin Nora	128
Michael Maurizio	50
Bott Reto	49
Total Kandidatenstimmen	2'008


Unterzeichnung Gemeindewahlbüro

Die Richtigkeit des vorstehenden Protokolls bekräftigen
mit Stempel und Unterschrift


Präsident/-in Wahlbüro:

Stempel

Aktuar/-in Wahlbüro:


Sextun





den 14.06.2026



Protokoll der Grossratswahlen vom 14. Juni 2026

Statistische Angaben

Anzahl Stimmberechtigte	976
davon Auslandschweizerinnen und -schweizer	61
Zahl der Stimmenden (eingegangene Wahlzettel)	509
Zahl der leeren Wahlzettel	0
Zahl der ungültigen Wahlzettel	39
Zahl der gültigen Wahlzettel	470
Zahl der unveränderten Wahlzettel	145
Zahl der veränderten Wahlzettel mit Parteibezeichnung	228
Zahl der Wahlzettel ohne Parteibezeichnung	97
Total (entspricht Zahl der gültigen Wahlzettel)	470

Stimmbeteiligung: 52.2 %



Protokoll der Grossratswahlen vom 14. Juni 2026

Ergebnisse

Liste Nr.	Bezeichnung der Liste	Kandidatenstimmen	Zusatzstimmen	Kandidaten- und Zusatzstimmen (Parteistimmen)
01	FDP.Die Liberalen Graubünden	38	8	46
03	Die Mitte Graubünden	1'092	49	1'141
04	SVP Graubünden	355	9	364
05	GRÜNE Graubünden	41	8	49
06	Sozialdemokratische Partei	227	2	229
Total		1'753	76	1'829
Zahl der leeren Stimmen				51
Summe der Kandidaten-, Zusatz- und leeren Stimmen				1'880

Anmerkung: Die Summe der Kandidaten-, Zusatz- und leeren Stimmen, geteilt durch die Zahl der vom Wahlkreis zu wählenden Vertreter, muss gleich sein der Zahl der gültigen Wahlzettel.


Unterzeichnung Gemeindewahlbüro

**Die Richtigkeit des vorstehenden Protokolls bekräftigen
 mit Stempel und Unterschrift**

Präsident/-in Wahlbüro:


Stempel

Aktuar/-in Wahlbüro:





den 14.06.2026





Protokoll der Grossratswahlen vom 14. Juni 2026

Liste Nr.: 01	Unveränderte Wahlzettel	Veränderte Wahlzettel	Total
Bezeichnung: FDP.Die Liberalen Graubünden	4	14	18

Kandidaten- und Parteistimmen

Kandidat/in Art der Stimmen	Stimmen von den unveränderten Wahlzetteln	Stimmen von den veränderten Wahlzetteln und Wahlzetteln ohne Parteibezeichnung	Total
01.01 Coray Marco	8	30	38
Kandidatenstimmen, total	8	30	38
Zusatzstimmen	8	0	8
Parteistimmen, total	16	30	46
Leere Stimmen*			

* Die Zahl der leeren Stimmen ist nur einmal, und zwar auf dem Formular der letzten Liste anzugeben.



Protokoll der Grossratswahlen vom 14. Juni 2026

Liste Nr.: 03	Unveränderte Wahlzettel	Veränderte Wahlzettel	Total
Bezeichnung: Die Mitte Graubünden	80	153	233

Kandidaten- und Parteistimmen

Kandidat/in Art der Stimmen	Stimmen von den unveränderten Wahlzetteln	Stimmen von den veränderten Wahlzetteln und Wahlzetteln ohne Parteibezeichnung	Total
03.01 Epp René	80	323	403
03.02 Collenberg Fabian	80	157	237
03.03 Schmid Reto	80	139	219
03.04 Decurtins Andriu	80	153	233
Kandidatenstimmen, total	320	772	1'092
Zusatzstimmen	0	49	49
Parteistimmen, total	320	821	1'141
Leere Stimmen*			

* Die Zahl der leeren Stimmen ist nur einmal, und zwar auf dem Formular der letzten Liste anzugeben.



Protokoll der Grossratswahlen vom 14. Juni 2026

Liste Nr.: 04	Unveränderte Wahlzettel	Veränderte Wahlzettel	Total
Bezeichnung: SVP Graubünden	35	28	63

Kandidaten- und Parteistimmen

Kandidat/in Art der Stimmen	Stimmen von den unveränderten Wahlzetteln	Stimmen von den veränderten Wahlzetteln und Wahlzetteln ohne Parteibezeichnung	Total
04.01 Schmid Silvio	35	161	196
04.02 Lozza Giusep	35	25	60
04.03 Maissen Alfons	35	11	46
04.04 Hilfiker Roland	35	18	53
Kandidatenstimmen, total	140	215	355
Zusatzstimmen	0	9	9
Parteistimmen, total	140	224	364
Leere Stimmen*			

* Die Zahl der leeren Stimmen ist nur einmal, und zwar auf dem Formular der letzten Liste anzugeben.



Protokoll der Grossratswahlen vom 14. Juni 2026

Liste Nr.: 05	Unveränderte Wahlzettel	Veränderte Wahlzettel	Total
Bezeichnung: GRÜNE Graubünden	3	15	18

Kandidaten- und Parteistimmen

Kandidat/in Art der Stimmen	Stimmen von den unveränderten Wahlzetteln	Stimmen von den veränderten Wahlzetteln und Wahlzetteln ohne Parteibezeichnung	Total
05.01 Levy Marcel	6	35	41
Kandidatenstimmen, total	6	35	41
Zusatzstimmen	6	2	8
Parteistimmen, total	12	37	49
Leere Stimmen*			

* Die Zahl der leeren Stimmen ist nur einmal, und zwar auf dem Formular der letzten Liste anzugeben.



Protokoll der Grossratswahlen vom 14. Juni 2026

Liste Nr.: 06	Unveränderte Wahlzettel	Veränderte Wahlzettel	Total
Bezeichnung: Sozialdemokratische Partei	23	18	41

Kandidaten- und Parteistimmen

Kandidat/in Art der Stimmen	Stimmen von den unveränderten Wahlzetteln	Stimmen von den veränderten Wahlzetteln und Wahlzetteln ohne Parteibezeichnung	Total
06.01 Kreiliger Martin	23	57	80
06.02 Furrer Rea	23	40	63
06.03 Venzin Iganz	23	18	41
06.04 Maissen Andriu	23	20	43
Kandidatenstimmen, total	92	135	227
Zusatzstimmen	0	2	2
Parteistimmen, total	92	137	229
Leere Stimmen*			51

* Die Zahl der leeren Stimmen ist nur einmal, und zwar auf dem Formular der letzten Liste anzugeben.